




Novedad



Acceso para conexión rápida y sencillo



Válvula anticondensación


Hermetic Line M

Hermetic Line M es la nueva pantalla estanca IP65 de Normalit. Fabricada en cuerpo de policarbonato blanco y difusor opalizado, se presenta en tres tamaños:

- DM2: 600 mm de longitud.
- DM4: 1200 mm de longitud.
- DM5: 1500 mm de longitud.

Cuenta con un sistema de fijación mediante flejes metálicos que se deslizan a lo largo de toda la base de la luminaria para aumentar las posibilidades de instalación.

Sistema de fijación móvil



Acceso a la borna de conexión rápida y sencilla.

Hermetic Line M

Instalación	Adosado a techo Adosado a pared
Difusor	○
Fuente de luz	LED
Seguridad fotobiológica	0
UGR	22
CRI	>80
Elipses de Macadam	3
Rango ángulos de apertura	140
Rango potencia (W)	9,1-36,4
Temperatura de color (°K)	4000
Rango lumínico	1710-6500
Factor de potencia	0,95
Rendimiento (%)	83
Expectativa	50000 h L70B50
Opción DALI	-
Funcionamiento continuado 24h	✓
IP	65
IK	08
Clase	I

○ Difusor opal



Otros valores CRI a consultar

Hermetic Line M



Adosado a techo



Adosado a pared



IP **65**

IK **08**

CRI **>80**

UGR **22**

140°

Expectativa
50000 h.
L70B50

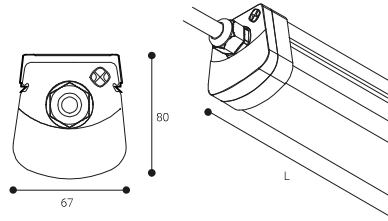
Rendimiento (%)
83

Seguridad fotobiológica

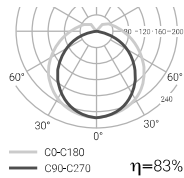
RG0	0 Exento de riesgo
RG1*	Bajo riesgo
RG2	Riesgo moderado
RG3	Riesgo alto

*Tiempo inferior a 3h.

Para saber más página 286



Difusor opal



TRES LONGITUDES


L = 600
DM2

L = 1200
DM4

L = 1500
DM5



	W	K	LUMEN	COLOR	L(mm)		PVP (€)
DM2L	1x9,1W	4000	1710 lm	○	600	0,8	41,40
DM2H	1x13,6W	4000	2500 lm	○	600	0,8	42,40
DM4L	1x18,2W	4000	3420 lm	○	1200	0,8	57,30
DM4H	1x27,3W	4000	5000 lm	○	1200	0,8	58,90
DM5L	1x27,3W	4000	5130 lm	○	1500	0,8	67,00
DM5H	1x36,4W	4000	6500 lm	○	1500	0,8	69,40

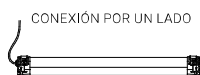


Hermetic Line

HERMETIC LINE es una luminaria estanca con grado IP 66, ideal para sótanos, garajes o cualquier tipo de actividad industrial.

Gracias a su cuerpo de policarbonato extruído es posible llegar a cualquier longitud.

La entrada de cable por los dos extremos permite un montaje en línea.



Hermetic Line

Instalación	Adosado a techo Adosado a pared
Difusor	○
Fuente de luz	LED
Seguridad fotobiológica	0
UGR	22
CRI	>80
Elipses de Macadam	3
Rango ángulos de apertura	110
Rango potencia (W)	13,4-57
Temperatura de color (°K)	4000
Rango lumínico	1680-7740
Factor de potencia	0,95
Rendimiento (%)	78,4
Expectativa	72000 h L70B10
Opción DALI	✓
Funcionamiento continuado 24h	✓
IP	66
IK	09
Clase	I

○ Difusor opal



Otros valores CRI a consultar

Hermetic Line



Adosado a techo



Adosado a pared



IP **66**

IK **09**

CRI **>80**

UGR **22**

110°

Expectativa
72000 h.
L70B10

Rendimiento (%)
78,4

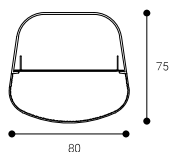
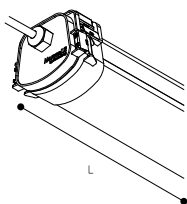
Seguridad fotobiológica

RG0	0 Exento de riesgo
RG1*	Bajo riesgo
RG2	Riesgo moderado
RG3	Riesgo alto

*Tiempo inferior a 3h.

Para saber más página 286

● RAL7001

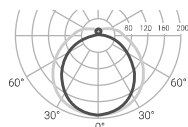


CONEXIÓN POR UN LADO

	W	K	LUMEN	COLOR	L(mm)		PVP (€)
DLN2L	1x13,4W	4000	1680 lm	●	690	1,3	63,20
DLN2H	1x19W	4000	2580 lm	●	690	1,3	67,70
DLN4L	1x26,8W	4000	3360 lm	●	1250	2,5	77,20
DLN4H	1x38W	4000	5160 lm	●	1250	2,5	85,20
DLN5L	1x33,5W	4000	4200 lm	●	1530	3,1	92,10
DLN5H	1x47,5W	4000	6450 lm	●	1530	3,1	98,90
DLN6L	1x40,2W	4000	5040 lm	●	1810	3,7	104,80
DLN6H	1x57W	4000	7740 lm	●	1810	3,7	115,40

CONEXIÓN POR AMBOS LADOS (MONTAJE LINEAL)

Difusor opal



— C0-C180
— C90-C270 $\eta=78\%$

	W	K	LUMEN	COLOR	L(mm)		PVP (€)
DL2L	1x13,4W	4000	1680 lm	●	690	1,3	80,90
DL2H	1x19W	4000	2580 lm	●	690	1,3	87,70
DL4L	1x26,8W	4000	3360 lm	●	1250	2,5	100,00
DL4H	1x37W	4000	5160 lm	●	1250	2,5	115,10
DL5L	1x33,5W	4000	4200 lm	●	1530	3,1	115,10
DL5H	1x47,5W	4000	6450 lm	●	1530	3,1	139,20
DL6L	1x40,2W	4000	5040 lm	●	1810	3,7	127,80
DL6H	1x57W	4000	7740 lm	●	1810	3,7	153,00



Compatible con **NormaLINK**



IP66 EN INTERIOR



ENTRADA DE CABLE POR LOS DOS EXTREMOS. POSIBILIDAD DE MONTAJE EN LÍNEA (excepto Ref. DLN- que disponen de una única entrada de cable).

	W	K	LUMEN	COLOR	L(mm)		PVP (€)
DL2LD	1x13,4W	4000	1680 lm	●	690	1,3	136,00
DL2HD	1x19W	4000	2580 lm	●	690	1,3	143,10
DL4LD	1x26,8W	4000	3360 lm	●	1250	2,5	155,10
DL4HD	1x37W	4000	5160 lm	●	1250	2,5	170,20
DL5LD	1x33,5W	4000	4200 lm	●	1530	3,1	170,20
DL5HD	1x47,5W	4000	6450 lm	●	1530	3,1	194,30
DL6LD	1x40,2W	4000	5040 lm	●	1810	3,7	182,90
DL6HD	1x57W	4000	7740 lm	●	1810	3,7	208,10



Hermetic XL

HERMETIC XL es una luminaria estanca (IP66) ideal para sótanos, garajes o cualquier actividad industrial. Diseñada específicamente con tecnología LED, incorpora un novedoso sistema de conexión rápida que mejora los tiempos de montaje y optimiza las labores de mantenimiento.

Hermetic XL

Instalación	Adosado a techo Adosado a pared
Difusor	<input type="radio"/>
Fuente de luz	LED
Seguridad fotobiológica	0
UGR	22
CRI	>80
Elipses de Macadam	3
Rango ángulos de apertura	110
Rango potencia (W)	13,4-28,5
Temperatura de color (°K)	4000
Rango lumínico	1680-3870
Factor de potencia	0,95
Rendimiento (%)	80,1
Expectativa	72000 h L70B10
Opción DALI	—
Funcionamiento continuado 24h	<input checked="" type="checkbox"/>
IP	66
IK	09
Clase	II

Difusor opal



Otros valores CRI a consultar

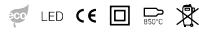
Hermetic XL



Adosado a techo



Adosado a pared



IP **66**

IK **09**

CRI **>80**

UGR **22**

\angle **110°**

Expectativa
72000 h.
L70B10

Rendimiento (%)
80,1

Seguridad fotobiológica

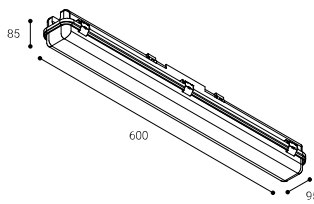
RG0	0 Exento de riesgo
RG1*	Bajo riesgo
RG2	Riesgo moderado
RG3	Riesgo alto

*Tiempo inferior a 3h.

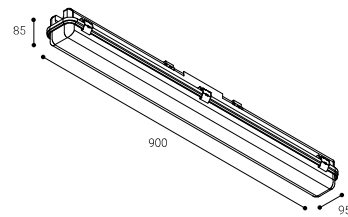
Para saber más página 286

● RAL7001

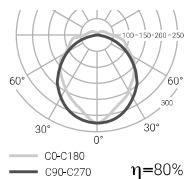
DE2



DE3

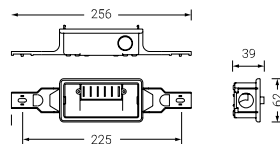


Difusor opal



	W	K	LUMEN	COLOR		PVP (€)
DE2L	1x13,4W	4000	1680 lm	●	1,2	81,40
DE2H	1x19W	4000	2580 lm	●	1,2	96,40
DE3L	1x20,1W	4000	2520 lm	●	1,8	96,40
DE3H	1x28,5W	4000	3870 lm	●	1,8	121,80

! POSIBILIDAD DE REGULACIÓN DALI



! MONTAJE RÁPIDO



! Versión para cámara frigorífica, a consultar.