

## Linéaire à LED – 24V – Section 16x10 mm



Exemple de mise en œuvre sur structure  
Laudescher Linea  
4.2.1

<b>Flux lumineux<sup>4</sup></b>	<b>1140 lm/m</b>
<b>IRC</b>	<b>&gt;80</b>
<b>Temp. de couleur</b>	<b>3000K, 4000K</b>
<b>UGR</b>	<b>&lt;22</b>
<b>Durée de vie</b>	<b>36000 heures (L70B50)</b>
<b>Puissance électrique</b>	<b>12 W/m</b>
Protection	IP40 (option IP54)
Résistance aux chocs	IK05

## Linéaire à LED – 24V – Section 27x18 mm



Exemple de mise en œuvre sur structure  
Laudescher Linea  
2.4.5

<b>Flux lumineux<sup>4</sup></b>	<b>1450 lm/m</b>
<b>IRC</b>	<b>&gt;80</b>
<b>Temp. de couleur</b>	<b>3000K, 4000K</b>
<b>UGR</b>	<b>&lt;22</b>
<b>Durée de vie</b>	<b>36000 heures (L70B50)</b>
<b>Puissance électrique</b>	<b>12 W/m</b>
Protection	IP40
Résistance aux chocs	IK05

Longueurs<sup>1</sup> disponibles (mm) :

504

1004

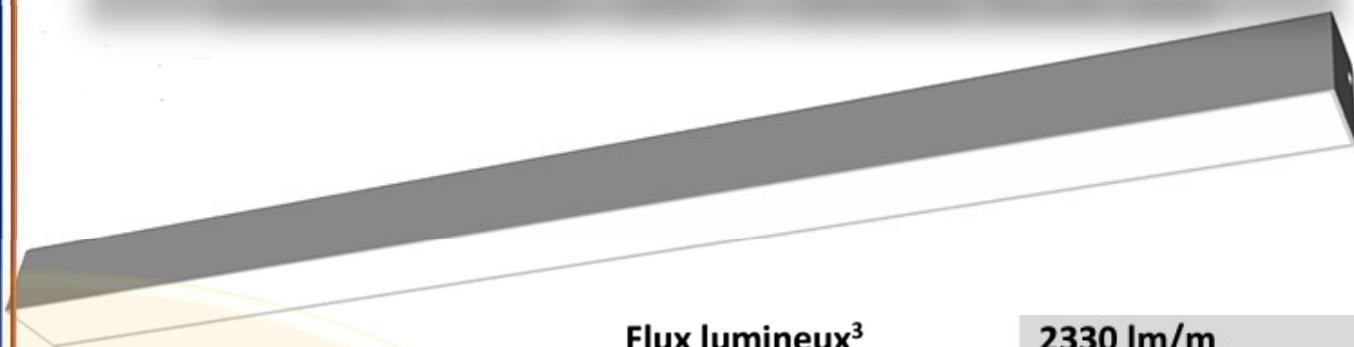
1504

2004

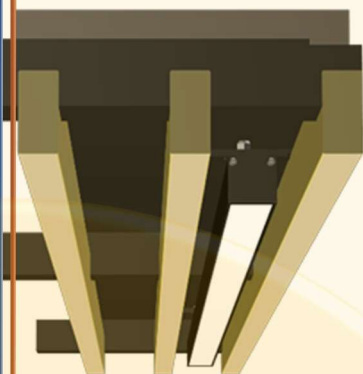
2504

3004

## Linéaire à LED – 230V – Section 35x35 mm



Exemple de mise en œuvre sur de plafond Laudescher.




Flux lumineux <sup>3</sup>	2330 lm/m	
IRC	>84	
Temp. de couleur	3000K, 4000K, 5000K	
MacAdam	≤3	
Durée de vie	50000 heures (L90B10)	
Puissance électrique	13 W/m	20 W/m
	27 W/m	33 W/m
Protection	IP40 (option IP54)	
Résistance aux chocs	IK05	

Longueurs<sup>1</sup> disponibles (mm) :

604	1164	1724	2284
-----	------	------	------

## Linéaire à LED – 230V – Section 43x10 mm



Exemple de mise en œuvre sur structure Laudescher Linea 4.2.4

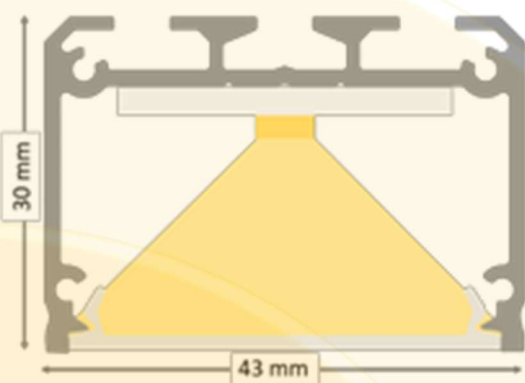



Flux lumineux <sup>3</sup>	2560 lm/m	
IRC	>84	
Temp. de couleur	3000K, 4000K, 5000K	
MacAdam	≤3	
Durée de vie	50000 heures (L90B10)	
Puissance électrique	13 W/m	20 W/m
	27 W/m	
Protection	IP40 (option IP54)	
Résistance aux chocs	IK05	

Longueurs<sup>1</sup> disponibles (mm) :

594	1154	1714	2274	2834
-----	------	------	------	------

## Linéaire à LED – 230V – Section 43x30 mm

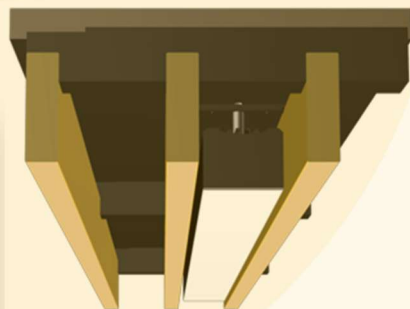



Flux lumineux <sup>3</sup>	2600 lm/m 3530 lm/m (avec réflecteur)	
IRC	>84	
Temp. de couleur	3000K, 4000K, 5000K	
UGR	<19 (version anti-éblouissement)	
MacAdam	≤3	
Durée de vie	50000 heures (L90B10)	
Puissance électrique	13 W/m	20 W/m
	27 W/m	33 W/m
Protection	IP40 (option IP54)	
Résistance aux chocs	IK05 (IK07 pour version IP54)	

Longueurs<sup>1</sup> disponibles (mm) :

600	1160	1720	2280	2840
-----	------	------	------	------

## Linéaire à LED – 230V – Section 43x30 mm



Exemple de mise en œuvre sur plafond Laudescher Linea 2.6.6

Flux lumineux <sup>3</sup>	2070 lm/m 3550 lm/m (avec réflecteur)	
IRC	>84	
Temp. de couleur	3000K, 4000K	
MacAdam	≤3	
Durée de vie	50000 heures (L90B10)	
Puissance électrique	13 W/m	20 W/m
	27 W/m	33 W/m
Protection	IP40 (option IP54)	
Résistance aux chocs	IK07	

Longueurs<sup>1</sup> disponibles (mm) :

604	1164	1724	2284	2844
-----	------	------	------	------

## Offre de luminaires linéaires à LED




**LAUDESCHER**

<i>LINEA*</i>	<i>Modèle</i>	<i>Espacement entre lames</i>
Gamme 4.2	<b>4.2.1</b>	18 mm
	<b>4.2.4</b>	43,7 mm
	<b>4.2.3</b>	34,5 mm
Gamme 2.4	<b>2.4.3</b>	34,5 mm
	<b>2.4.5</b>	55 mm
	<b>2.4.6</b>	65,7 mm
Gamme 2.6	<b>2.6.6</b>	65,7 mm
	<b>2.6.8</b>	80 mm
	<b>2.6.10</b>	100 mm
Gamme 2.9	<b>2.9.8</b>	80 mm
	<b>2.9.10</b>	100 mm



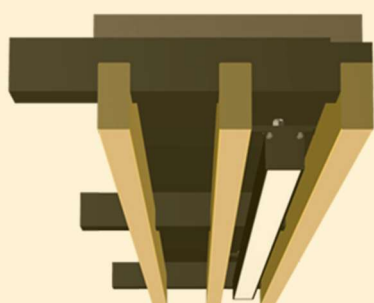
<i>Luminaire*</i>	<i>Largeur profilé</i>
<b>ACTiLine1610A</b>	16 mm
<b>ACTiLine4310A</b>	43 mm
<b>ACTiLine2718A</b>	27 mm
<b>ACTiLine3535A</b>	35 mm
<b>ACTiLine4330A</b>	43 mm
<b>ACTiLine5541A</b>	55 mm



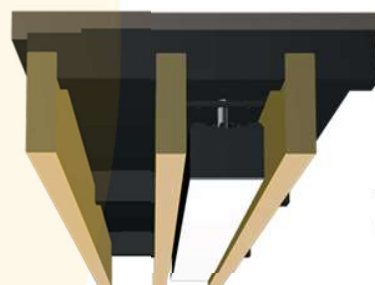
ACTiLine1610A  
sur LINEA 4.2.1



ACTiLine4310A  
sur LINEA 4.2.4



ACTiLine2718A  
sur LINEA 2.4.5



ACTiLine5541A  
sur LINEA 2.6.6

Exemple de système de fixation pour l'ACTiLine1610A

